

Bréval



1 801 habitants en 2018

CODE INSEE **78107**

REGION **Île-de-France (11)**
DEPARTEMENT **Yvelines (78)**
EPCI **CC Les Portes de l'Île de France (200071074)**

DONNÉES DES GESTIONNAIRES DES RÉSEAUX D'ÉNERGIE

⚡ **Enedis**

⚙️ **GRDF**

La commune 'Bréval' est située dans le département des Yvelines, qui se situe dans la région Île-de-France. L'analyse porte sur les données de consommation et de production d'électricité de l'année 2022.

Consommation d'électricité

La consommation moyenne annuelle résidentielle de cette commune (6,9 MWh/foyer en 2022) est dans la moyenne du département. Notons que, par rapport aux 10 communes ayant le profil le plus proche en termes de nombre d'habitants, de taux de pénétration du chauffage électrique et de taux de résidences principales du département des Yvelines, la consommation moyenne résidentielle de cette commune est 3 % plus faible (7,1 MWh/foyer en moyenne pour les communes similaires). Comparée à l'année précédente, la consommation électrique résidentielle moyenne en 2022 est en baisse de 15 %. Plus globalement, on observe sur les 10 dernières années une baisse annuelle moyenne de 3 % dans cette commune, similaire à la baisse moyenne départementale.

Production d'électricité

Dans cette commune, l'énergie renouvelable électrique totale produite à l'année est relativement faible. Cette production provient globalement de la filière photovoltaïque. Par rapport à l'année précédente, la production d'énergie en 2022 est en faible hausse de 2 %. Sur les 9 dernières années, la commune a connu une hausse annuelle moyenne de 7 %, à comparer à une hausse moyenne de 4 % au niveau du département.

Bréval

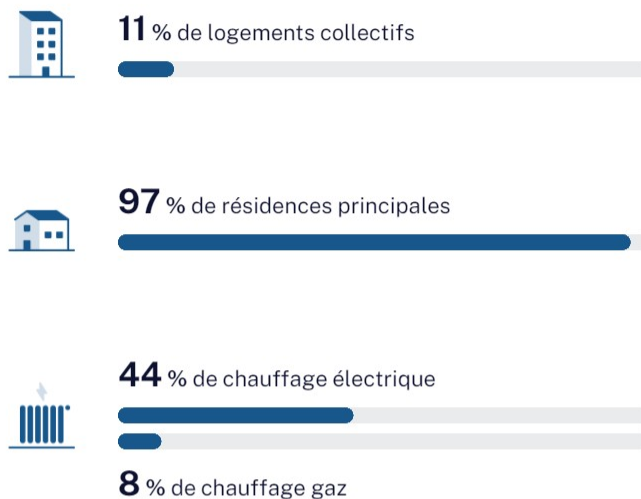


1 801 habitants en 2018
CODE INSEE **78107**


REGION Île-de-France (11)
DEPARTEMENT Yvelines (78)
EPCI CC Les Portes de l'Île de France (200071074)

Structure du parc de logements

Enquête logement INSEE 2018, publiée en 2021



Taux de résidence principale par période de construction en %



Taux de logement par superficie en %



Sites de consommation d'électricité par secteur en 2022

1 075 sites de consommation au total*
Bréval

Résidentiel	Agriculture	Industrie	Tertiaire	Inconnu
955 88,8 %	0 0 %*	12 1,1 %	108 10,0 %	0 0 %*



753 493 sites de consommation au total
Yvelines

Résidentiel	Agriculture	Industrie	Tertiaire	Inconnu
665 227 88,3 %	661 0,1 %	6 250 0,8 %	80 274 10,7 %	1 081 0,1 %



Sites de production d'électricité par filière en 2022

15 sites de production au total
Bréval

Photovoltaïque	Éolien	Hydraulique	Bioénergies
100 % 15	0 % 0	0 % 0	0 % 0
	Cogénération	Autres	
	0 % 0	0 % 0	



Puissance max installée par filière en 2022

0,0 MW installés au total
Bréval

Photovoltaïque	Éolien	Hydraulique	Bioénergies
100 % 0,0	0 % 0	0 % 0	0 % 0
	Cogénération	Autres	
	0 % 0	0 % 0	



comparés aux **3 742** sites
Yvelines

Photovoltaïque	Éolien	Hydraulique	Bioénergies
99,2 % 3 712	0,0 % 1	0,0 % 1	0,2 % 7
	Cogénération	Autres	
	0,1 % 5	0,4 % 16	

comparés aux **180,9** MW
Yvelines


Photovoltaïque	Éolien	Hydraulique	Bioénergies
26,9 % 48,7	9,4 % 17	5,4 % 9,7	21,5 % 38,9
	Cogénération	Autres	
	0,7 % 1,2	36,2 % 65,4	

* Totaux partiels pour protéger des Données à Caractère Personnel (certaines données BT ≤ 36 kVA non incluses)

Consommation d'électricité par secteur en 2022

10 205 MWh consommés au total*

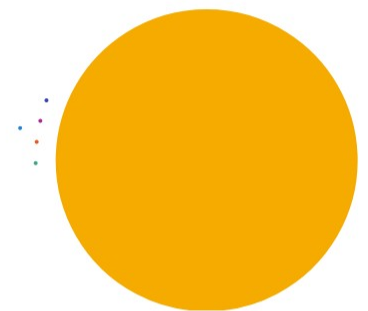
Résidentiel	Agriculture	Industrie	Tertiaire	Inconnu
6 601 64,7 %	0 0 %*	183 1,8 %	3 421 33,5 %	0 0 %*



Production d'électricité par filière en 2022

34 MWh de production au total

Photovoltaïque	Éolien	Hydraulique	Bioénergies
34 100 %	0 0 %	0 0 %	0 0 %
	Cogénération	Autres	
	0 0 %	0 0 %	



Comparaison production / consommation d'électricité

BRÉVAL

consomme **10 205 MWh***



et produit **34 MWh** soit un ratio de **0,3 %**

YVELINES

consomme **7 666 570 MWh**



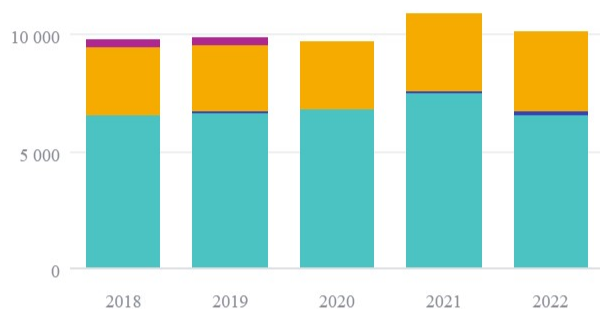
et produit **421 936 MWh** soit un ratio de **5,5 %**

* Taux partiels pour protéger des Données à Caractère Personnel (certaines données BT ≤ 36 kVA non incluses)

Évolution de la consommation annuelle d'électricité

10 205 MWh consommés en 2022*

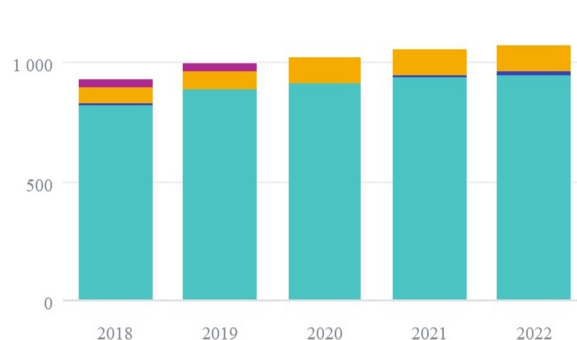
Résidentiel	Agriculture	Industrie	Tertiaire	Inconnu
6 601	0	183	3 421	0
64,7 %	0 %*	1,8 %	33,5 %	0 %*



Évolution du nombre de sites de consommation d'électricité

1 075 sites de consommation en 2022*

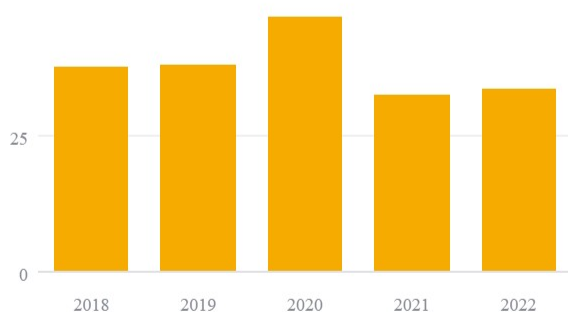
Résidentiel	Agriculture	Industrie	Tertiaire	Inconnu
955	0	12	108	0
88,8 %	0 %*	1,1 %	10,0 %	0 %*



Évolution de la production annuelle d'électricité

34 MWh de production en 2022

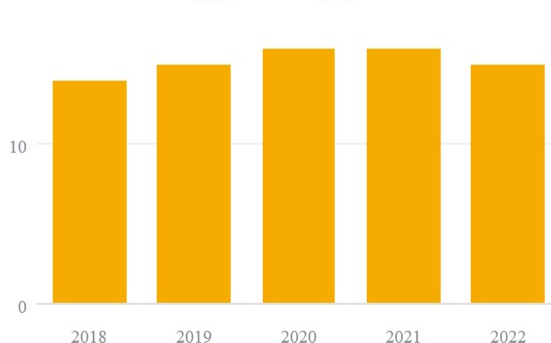
Photovoltaïque	Éolien	Hydraulique	Bioénergies
34	0	0	0
100 %	0 %	0 %	0 %
Cogénération	Autres		
0	0		
0 %	0 %		



Évolution du nombre de sites de production d'électricité

15 sites de production en 2022

Photovoltaïque	Éolien	Hydraulique	Bioénergies
15	0	0	0
100 %	0 %	0 %	0 %
Cogénération	Autres		
0	0		
0 %	0 %		



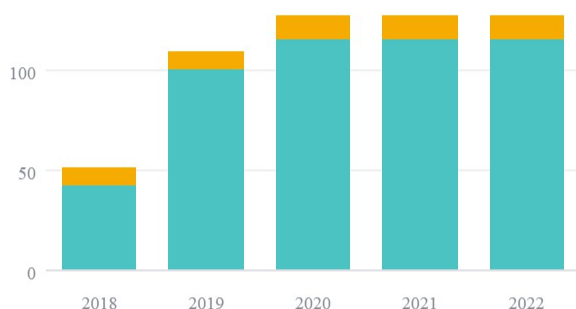
* Taux partiels pour protéger des Données à Caractère Personnel (certaines données BT ≤ 36 kVA non incluses)



Sites de consommation gaz par secteur

128 sites de consommation en 2022

Résidentiel	Agriculture	Industrie	Tertiaire	Inconnu
116	0	0	12	0



Voici la répartition par secteur des sites de consommation de votre territoire

Résidentiel	Agriculture	Industrie	Tertiaire	Inconnu
90,6 %	0 %	0 %	9,4 %	0 %



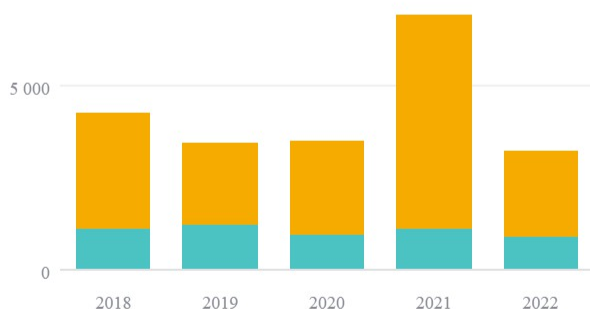
comparée à celle des 299 802 sites Yvelines

Résidentiel	Agriculture	Industrie	Tertiaire	Inconnu
95,7 %	0,0 %	0,6 %	3,7 %	0,0 %

Consommation gaz par secteur

3 252 MWh consommés en 2022

Résidentiel	Agriculture	Industrie	Tertiaire	Inconnu
923	0	0	2 329	0



Voici la répartition par secteur de la consommation de votre territoire

Résidentiel	Agriculture	Industrie	Tertiaire	Inconnu
28,4 %	0 %	0 %	71,6 %	0 %



comparée à celle des 7 790 421 MWh Yvelines

Résidentiel	Agriculture	Industrie	Tertiaire	Inconnu
46,9 %	0,1 %	27,4 %	25,7 %	0,0 %



Sites de production gaz en 2022

Absence de données

Ratio 2022 non disponible

Production gaz en 2022

Absence de données

Ratio 2022 non disponible

Consommation moyenne résidentielle en 2022

Bréval



Liste des 10 premiers IRIS disponibles

IRIS	Nbr de site	Conso moy. (kWh)
Bréval (commune non)	955	6 912

Consommation totale tertiaire en 2022

Bréval



Liste des 10 premiers IRIS disponibles

IRIS	Nbr de site	Conso totale (MWh)
Bréval (commune non)	108	3 421

Consommation totale industrielle en 2022 Bréval



Liste des 10 premiers IRIS disponibles

IRIS	Nbr de site	Conso totale (MWh)
Bréval (commune non)	12	183

Consommation totale agriculture en 2022 Bréval



Liste des 10 premiers IRIS disponibles

IRIS	Nbr de site	Conso totale (MWh)
------	-------------	--------------------